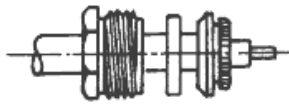
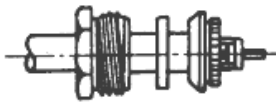


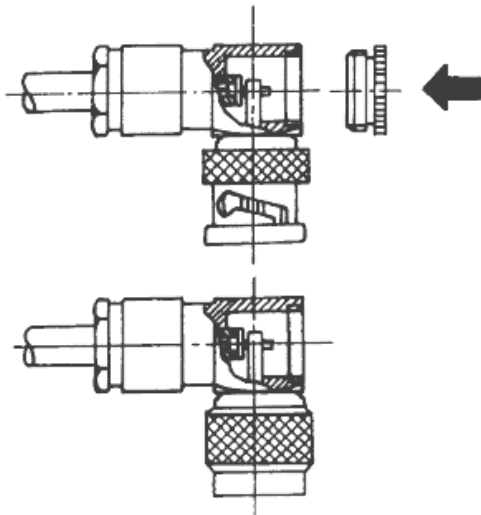
Kabel absolieren und Abschirmgeflecht auskämmen.



Druckschraube, Unterlegscheibe Dichtungsring und Klemmring auf das Kabel schieben (Klemmring nur bis zum Kabelmantel) und Abschirmgeflecht über Klemmring zurück biegen. Innenleiter kurzzeitig verzinnen.



Isolierbuchse bis zum Dielektrikum auf Innenleiter schieben.



Kabel so weit wie möglich in Steckeranschluss eindrücken und Druckschraube fest anziehen. Überschüssiges Lot entfernen. Verschlusschraube fest verschrauben.

Montageanleitung 11	a	b	c
Innenleiter - Lötanschluss	10,5	4,0	4,0
Außenleiter - Klemmanschluss			