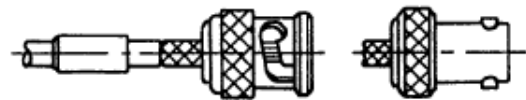

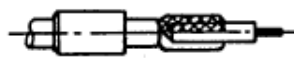
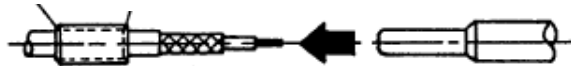


Anfasung Senkung



Kabel abisolieren.

Klemmhülse auf Kabel schieben und Abschirmgeflecht mit Aufweitdorn weiten.

Isolierbuchse unter das Geflecht auf Dielektrikum schieben.

Kontaktstift bzw. Kontaktbuchse bis zum Dielektrikum auf Innenleiter schieben und mit Anpresszange ancrimpen.

Kabel in Stecker- bzw. Buchsenanschluss einführen, bis Kontaktstift bzw. Kontaktbuchse fühlbar einrastet. Anschließend Klemmhülse über Abschirmgeflecht vorschieben.

Stecker bzw. Buchse mit Kabel in Anpresszange so einlegen, dass Stecker- bzw. Buchsenkörper am Anpressgesenk anliegt; anschließend crimpen.

Beim Crimpvorgang beachten, dass die Zange ganz durchgedrückt wird, um die eingebaute Öffnungssperre freizugeben.

Montageanleitung 24	a	b	c
Crimpanschluss	18,0	7,0	4,0