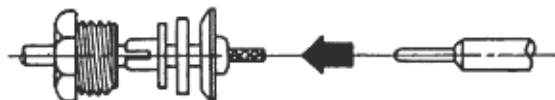
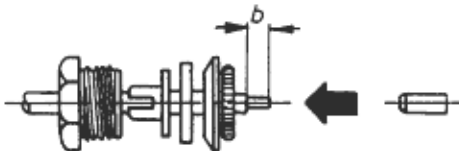


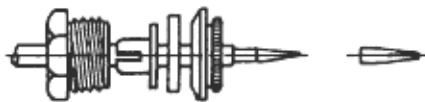
Kabel abisolieren.



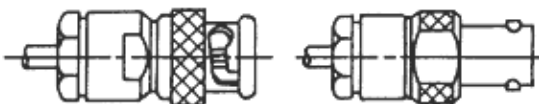
Druckschraube, Klemmhülse, Dichtungsring und Klemmring auf das Kabel schieben (Klemmring nur bis zum Kabelmantel). Abschirmgeflecht mit Aufweitdorn weiten.



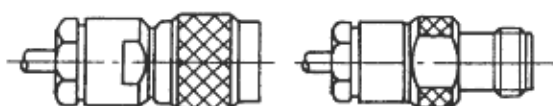
Abschirmgeflecht über Klemmring zurück biegen. Dielektrikum auf Maß „b“ zurückschneiden und Isolierbuchse unter das Geflecht auf Dielektrikum schieben.



Innenleiter kurzzeitig verzinnen, Kontaktstift bzw. Kontaktbuchse bis zum Dielektrikum auf Innenleiter schieben und durch Querloch verlöten. Überschüssiges Lot entfernen.



Kabel so weit wie möglich in Steckeranschluss eindrücken und Druckschraube fest anziehen.



Montageanleitung 26	a	b
Innenleiter - Lötanschluss Außenleiter - Klemmanschluss	11,5	3,5