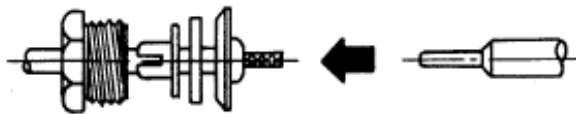
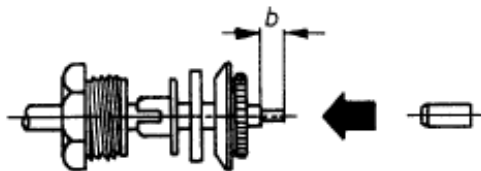


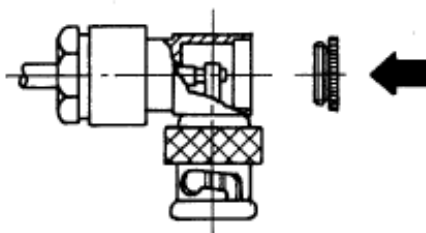
Kabel abisolieren.



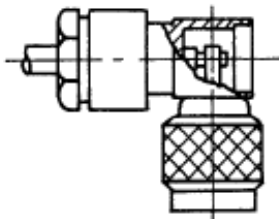
Druckschraube, Klemmhülse, Dichtungsring und Klemmring auf das Kabel schieben (Klemmring nur bis zum Kabelmantel).
Abschirmgeflecht mit Aufweitdorn weiten.



Abschirmgeflecht über Klemmring zurück biegen.
Dielektrikum auf Maß „b“ zurückschneiden und Isolierbuchse unter das Geflecht auf Dielektrikum schieben.



Kabel so weit wie möglich in Steckeranschluss eindrücken und Druckschraube fest anziehen.
Innenleiter mit Kontaktstift verlöten.
Überschüssiges Lot entfernen.
Verschlusschraube fest verschrauben.



Montageanleitung 27	a	b
Innenleiter - Lötanschluss Außenleiter - Klemmanschluss	11,0	3,0