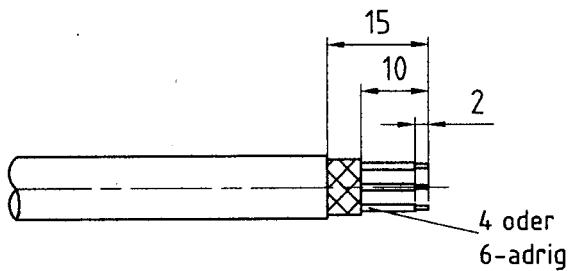
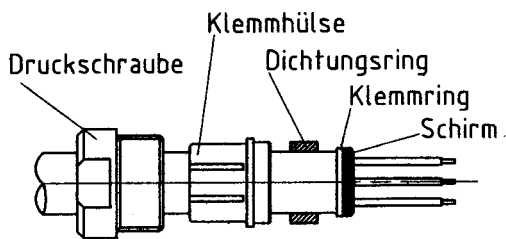


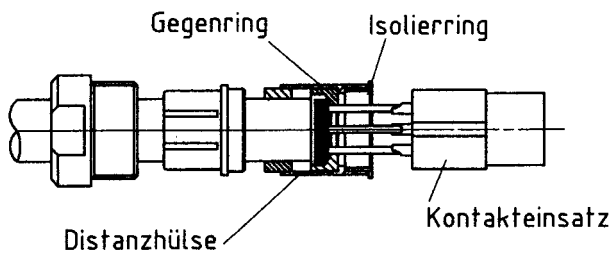
Montageanleitung für Kabelstecker und Kabelbuchse



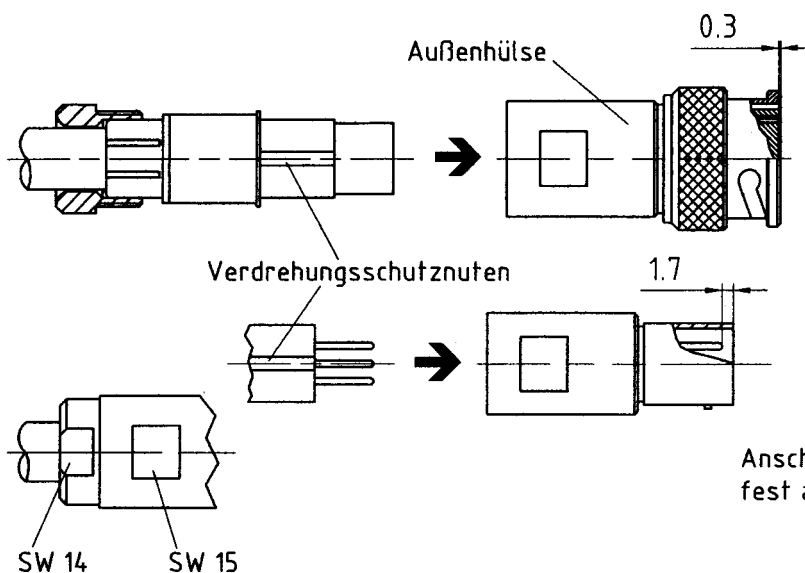
Kabel abisolieren



Druckschraube, Klemmhülse, Dichtungsring, Klemmring auf das Kabel schieben (Klemmring nur bis zum Kabelmantel) und Abschirmgeflecht über Klemmring zurückbiegen und einkürzen.



Leitungsenden kurzzeitig verzinnen. Gegenring, Distanzhülse und Isoliering auf das Kabel schieben und Leitungsenden am Kontakteinsatz anlöten.



Einzelteile zusammenschieben und in Außenhülse einführen. Dabei die Lage der Verdrehungsschutznuten beachten.

Anschließend Druckschraube fest anziehen.